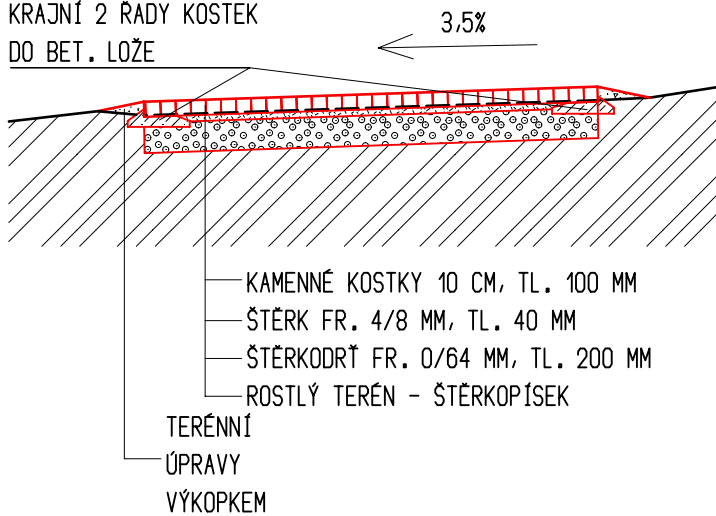
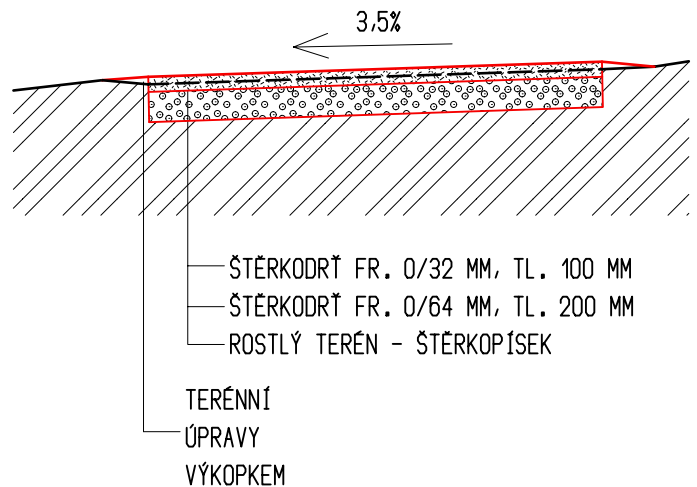


ŘEZ A - ÚSEK A - VZOROVÝ ŘEZ V MÍSTĚ SJEZDU

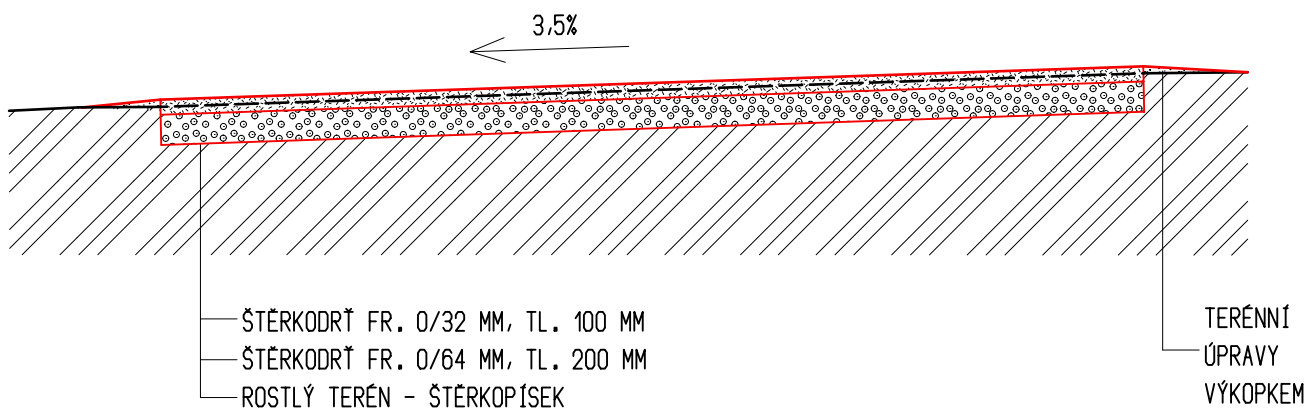
KRAJNÍ 2 RADY KOSTEK
DO BET. LOŽE



ŘEZ B - ÚSEK A - VZOROVÝ ŘEZ V MÍSTĚCH, KDE
PŘÍČNÝ SPÁD ZŮSTÁVA STÁVAJÍCÍ



ŘEZ C - ÚSEK A - VÝHYBNA - VZOROVÝ ŘEZ V MÍSTĚ, KDE
PŘÍČNÝ SPÁD ZŮSTÁVA STÁVAJÍCÍ



POZNÁMKA:

- PŘÍČNÝ SPÁD KOMUNIKACE JE VŽDY JEDNOSTRANNÝ VE SMĚRU SPÁDU TERÉNU
- LEVOSTRANNÝ/PRAVOSTRANNÝ SPÁD BUDE PROVEDEN DLE SITUACE STAVBY

PROJEKT NOVOSTAVBA LESNÍ CESTY NA P.Č. 1021/4 V K.Ú. MARKVAREC	ZODPOVĚDNÝ PROJEKTANT ING. EVŽEN KRUTIŠ		PROJEKTANT ING. ET ING. RADIM KOPR ING. JIŘÍ KOPR
	INVESTOR OBEC ČESKÝ RUDOLEC, Č.P. 123, 378 83 ČESKÝ RUDOLEC		
OBJEKT LESNÍ CESTA	STUPĚŇ PD PRO SPOLEČNÉ POVOLENÍ	ZAKÁZKA 420424	Číslo výkresu D02
	MÍSTO ČESKÝ RUDOLEC	MĚŘÍTKO 1:50	Paré
NÁZEV VÝKRESU PŘÍČNÉ ŘEZY	OKRES JINDŘICHŮV HRADEC	Datum 06/2024	
inženýrská činnost > projekční práce > realizace staveb			
F-plan, spol. s r. o., náměstí Míru 460, 378 81 Slavonice IČO: 260 89 297 DIČ: CZ226089297 tel.: 384 493 323 mob.: 605 288 053 fax: 384 493 525 f-plan.cz			