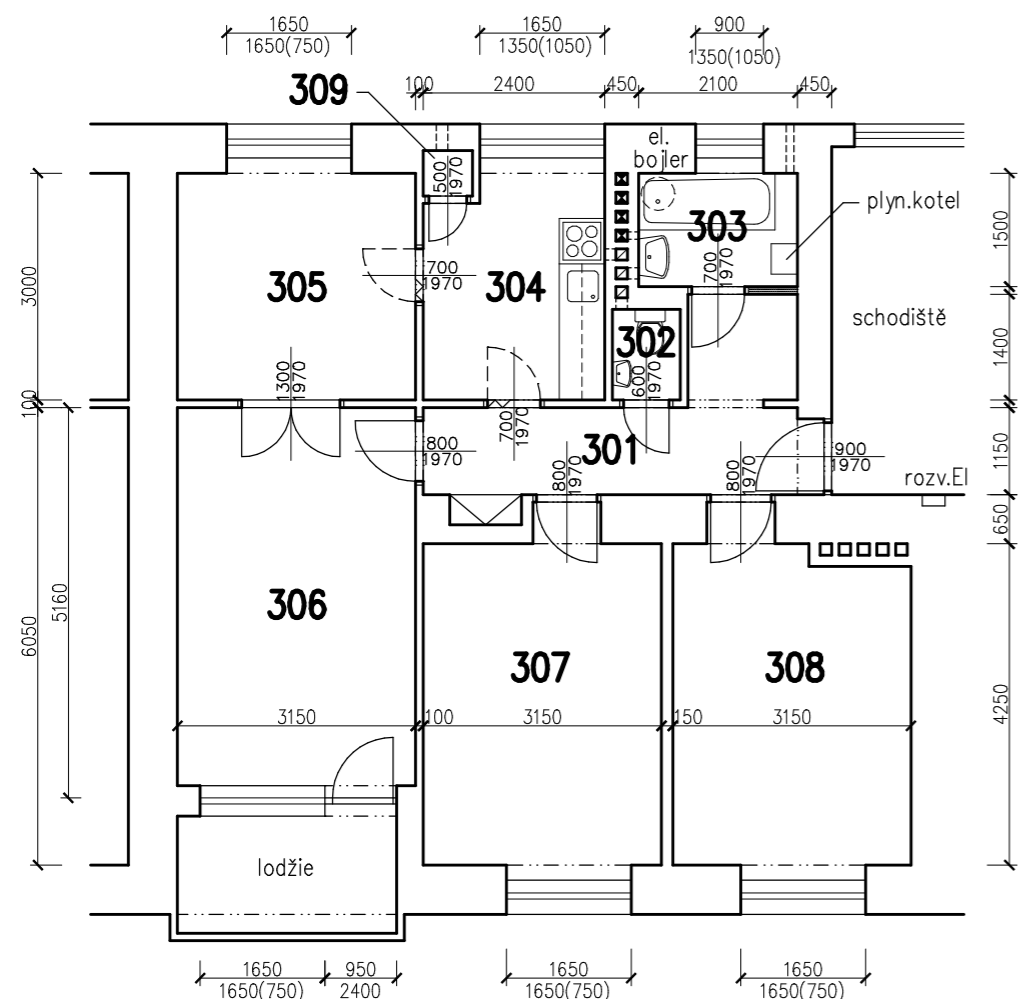
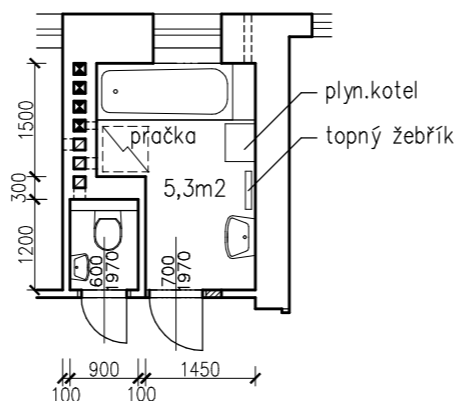


STÁVAJÍCÍ STAV



NAVRŽENÝ STAV






Oprava bytu zahrnuje :

- 301** – vybourat soklíky z litého teraca
 - na stávající podlahu z litého teraca položit novou podlahu z PVC
 - vybourat dřev.vestavěnou skříň a zabudovat novou
 - 302** – vybourat umývadlo, mísu wc a keram.dlažbu se soklíkem
 - položit novou keram.dlažbu a keram.obklad v.1800
 - instalovat konzolovou mísu wc a umývatko
 - místo větr.mřížky osadit malý ventilátor odsávání
 - 303** – vybourat umývadlo, vanu, bojler, kotel s přísl., keram.dlažbu a obklady
 - vybourat dveře se zárubní a příčku, provést nový SDK pohled v celé místnosti
 - položit novou keram.dlažbu a keram.obklad v.2000, zachovat podl.vpusť
 - instalovat novou akrylát.vanu 1800, umývadlo, pračk.sifon
 - instalovat nový plyn.závěsný kotel (uzavřený) se zás.TUV, napojení na odtah a přívod vzduchu stávající
 - větr.mřížku vyměnit za novou
 - osadit nové dřev.dveře plné s dřev.zárubní, š.700
 - přemístit stávající topný žebřík
 - 304** – odstranit dřev.kuch.linku (délka 1800) vč.horních skříněk, odstranit el.sporák
 - odstranit podlahu PVC a položit novou PVC podlahu vč.soklíku
 - nový keram.obklad za linkou, starý vybourat
 - instalovat novou dřev.kuch.linku s dvojdřezem (délka 1800) a nový el.sporák
 - osadit novou digestoř odsávání, napojit místo stávající mřížky
 - odmontovat 2x shrnovací stěnu
 - 305** – odstranit podlahu PVC a položit novou PVC podlahu vč.soklíku
 - 306, 307, 308**
 - na stávající vlysovou podlahu položit novou PVC podlahu vč.soklíku
 - 309** – na stávající keram.dlažbu položit novou PVC podlahu vč.soklíku
 - místo stávající mřížky osadit novou s uzavírací žaluzií
- všechny zárubně ponechat, dodat nová dvevní křídla s obložkami zárubní, vstupní dveře ponechat
 – 1x dveře š.800, 700 a 600 plné, ostatní prosklené, dveře do spíže ponechat – opravit
 – výměna kompletní elektroinstalace, revize
 – výměna všech vodovod.baterií za nové pákové, chrom, vodoinstalace
 – rozvody topení s radiátory ponechat, doplnit napojení k novému kotli
 – drobné opravy omítek, menší podíl zednických prací, výmalba (bílá), úklid

LEGENDA MÍSTNOSTÍ (stávající)

č.	účel	plocha m ²	podlaha	poznámka
301	chodba	8,2	lité teraco	terac.soklík
302	wc	1,1	keram.dlažba	
303	koupelna	3,2	dtto	keram.obklad v.1,55
304	kuchyně	7,2	PVC	keram.obklad za linkou
305	jídelna	9,8	dtto	
306	pokoj	16,2	vlysy	
307	pokoj	14,2	dtto	
308	pokoj	14,2	dtto	
309	spíž	0,4	keram.dlažba	

LEGENDA MATERIÁLŮ

	stávající zdivo převážně z cihel CP
	zdivo k vybourání
	navržené zdivo z pórobet.tvárnic

POZNÁMKY

- sv.v.místností 2680, pouze koupelna má 2480 (SDK pohled)
- okna jsou plastová, vnitřní dveře dřev.s ocel.zárubněmi, 2x shrnovací stěny PVC

BYT č.5, 162/V, Tř.9.května

projektant	Ing.arch. Pavel Kučera	ING.ARCH.PAVEL KUČERA projektová činnost ve výstavbě 380 01 DAČICE, ANTONÍNSKÁ 15/II IČO 13375113, kucera.projekt@email.cz	
stavebník	Město Dačice, Krajčířova 27, 38013 Dačice I	měřítko	1:100
stavba	Oprava bytu č.5 v č.p.162/V a bytu č.6 v č.p.190/V, Dačice	účel	TP
část	D.1. Dokumentace stavebního objektu D.1.1. Architektonicko–stavební řešení	zak. č.	11017
obsah	PŮDORYS 3.NP	datum	10/2017
		č.výkr.	D.1.1.2.1